





































































HLADNO OBLIKOVANI PROFILI po DIN 59413

Redni broj	Šifra	Dimenzije profila	Izgled profila	Dimenzije trake	kg/m
1	6030	C41x41x10x2,5		2,5x125	2,48
2	1780-1	C40x20x10x2		2x86	1,35
3	1780	C50x25x15x3		3x109	2,6
4	1370	C50x30x15x3		3x119	2,8
5	1360	C60x40x15x3		3x149	3,5
6	1660	C80x40x15x3		3x169	3,98
7	3000	C80x40x15x4		4x161	5
8	1670	C90x45x20x2		2x206	3,24
9	9301	C100x40x15x3		3x189	4,46
10	4040	C100x50x25x3		3x229	5,4
11	9302	C120x40x15x3		3x209	4,94
12	1750	C120x60x30x3		3x279	6,6
13	1810	C120x60x30x4		4x271	8,5
14	6020	C130x70x30x2,5		2,5x310	6
15	9304	C140x40x15x3		3x229	5,4
16	2020	C140x60x30x3		3x299	7
17	9306	C160x40x15x3		3x249	5,86
18	1800	C160x60x30x3		3x319	7,6
19	6050	C200x50x25x4		4x321	10
20	1680	C260x60x30x3		3x419	9,88
21	1540	C300x50x33x3		3x445	10,5
22	1510	C30x28x14,5x1,5		1,5x104	1,22
23	1210	C30x30x14,5x2		2x105	1,65
24	1090	C30x30x14,5x3		3x98	2,3
25	1430	C30x50x5x1,5		1,5x129	1,52
26	1100	C40x40x19,5x3		3x138	3,25
27	1630	C40x40x19,5x2		2x145	2,28
28	1760	C40x60x19,5x2,5		2,5x181	3,56
29	1230	C90x90x44,5x3		3x338	7,96
30	2050	C25x45x12x3		3x118	2,8

31	1120	C50x50x24,5x4		4x170	5,4
32	2060	C60x80x29,5x3		3x258	6
33	1960	C70x70x34,5x4		4x250	7,85
34	1950	C80x80x39,5x4		4x290	9,1
35	1970	C60x60x29,5x3		3x218	5,2
36	2040	C60x60x29,5x4		4x210	6,6
37	1460	C30x80x14,5x3		3x198	4,7
38	9601	U30x30x3		3x79	1,86
39	9801	U30x30x2		2x83	1,3
40	1040	U40x40x4		4x106	3,32
41	1740	U40x60x5		5,14	5,54
42	1020	U50x30x2		2x103	1,62
43	1520	U50x50x5		5x131	5,14
44	1560	U65x60x3		3x174	4
45	1200	U100x60x4		4x206	6,5
46	2000	U120x60x5		5x221	8,7
47	1790	U140x60x3		3x249	5,86
48	3010	U160x60x5		5x261	10,24
49	1980	U200x100x5		5x381	14,96
50	1320	U320x50x3		3x409	9,64
51	2030	U335x50x5		5x416	16,32
52	1150	U362x44x4		4x436	13,7
53	4090	U434x50x2,5		2,5x526	10,32
54	1180	U462x44x4		4x536	16,84
55	1080	L30x30x3		3x55	1,3
56	2070	L100x100x5		5x191	7,5
57	2070	L150x150x5		5x291	11,42
58	1880	□40x30x17,5x2,5		2,5x117	2,3
59	1850	□40x15x21,5x1,5		1,5x108	1,28

60	5040	□60x59x15x2		2x195	3
61	3060	□40x25x15x2,5		2,5x102	2
62	4050	□80x60x40x3		3x259	6
63	3070	□80x70x50x3		3x299	7,04
64	1840	□45x36x19,5x2		2x142	2,22
65	1620	□45x40x20x3		3x144	3,4
66	1340	□110x40x24x4		4x209	6,6
67	1640	□110x40x24x4		4x185	5,8
68	5000	□50x60x15x2		2x186	9,92
69	1930	□70x100x35x3		3x319	7,5
70	1610	150x50x87x60x4		4x306	9,6
71	1030	110x50x87x60x4		4x270	8,5
73	5080	45x68x35x1,5		1,5x205	2,4
74	1290	80x60x57x25x4		4x204	6,4
75	1280	65x50x80x25x4		4x191	6
76	1220	U30x45x15x2		3x83	1,96
77	2090	250x125x5		5x492	19,3
78	1010	152x51x22x2,5		2,5x280	5,5
79	1830	Z120x50x35x4		4x191	6
80	5060	Z225x85x35x5		5x326	12,8
81	1920	50x38x30x20x2		2x169	2,66
82	1710	44x49x12x6,5x2,5		2,5x156	3,12
83	1720	60x69x17x8x3		3x214	5,14
84	1500	3x464		3x466	11
85	2080	234x104x4		4x306	9,6
86	5050	201x96,5x3		3x300	7,2
87	5010	120x45x12x2		2x210	3,3
88	1780.A	C40x20x10x2		2x86	1,35
91	1590	310x75x3		3x435	10,44
92	1580	306x80x3		3x470	11

93	1600	450x23x2		2x485	7,76
94	1650	410x23x1,25		1,25x440	4,3
95	1601	409x25x2,5		2,5x468	9,36
96	1602	470x35x2,5		2,5x550	10,8
97	5070/1	440x9,25x1,25		1,25x453	4,4
98	5070/2	410x15x1,25		1,25x444	4,36
99	3020	105x50x3		3x198	4,75
100	3030	88x56x3		3x198	4,75
101	3040	27x45x3		3x95	2,28